


Po demontáži madel pro spolujezdce a plastového krytu zadní podsedlovky je nutno uvolnit tyto 4 šrouby. To umožní spuštění blatníku se zadním světlem a držákem SPZ, tak aby se dalo dostat k montážním bodům.



Montážní návod - nosiče
bočních kufrů Yamaha Ténéré 660




Marselus
...means Mountains and Wheels


Přes otvor v rámu získáme přístup ke šroubům, které budou držet nosič kufrů.



Pomocí očkového klíče si chytíme matku



**Klíč se nasazuje od zadní části podsedlovky
(držák SPZ a světlo musí být posunuto)**





**Nosič se upevňuje na stupačku
spolujezdce z vnitřní strany**