


Otvory pod válečky v. 16 mm vyvrtejte
do blatníku dle této šablony

Pohled na blatník
zadního kola zespod

84 mm

26 mm






Váleček 16 mm

Šrouby M8x90


Po vyvrtání otvorů v blatníku namontujeme příčku na kterou budou přichyceny boční části nosičů. Samojistné matice se montují pod sedlem. Šrouby dotahujeme až po namontování všech dílů.

**Nosič přišroubujeme v místě stupaček
spolujezdce šrouby M8x40 a pomocí
válečků 16x7 mm**



boční rám nosiče

**Váleček
pod nosič**





Plochou částí příčky dovnitř

M8x25

M8x25

Nosič přišroubujeme na příčku a zadní spojku pomocí šroubů M8x25 se samozjistnými matkami. Ploché části příčky i zadní spojky jsou na vnitřní straně - blíže k motorce. Po smontování všech částí dohromady dotáhneme všechny šrouby.